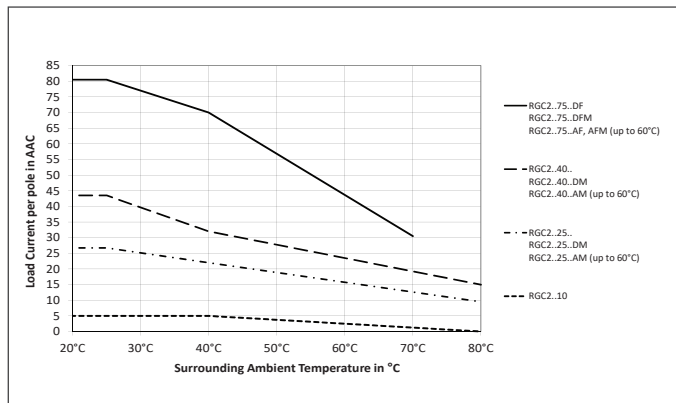


- RGC..M suitable only for resistive loads
- RGC..M er kun egnet tilmodstands dygtige belastninger
- Datos del motor no disponible para las versiones RGC..M
- RGC..M nur für ohmsche Lasten geeignet
- RGC..M convient aux charges résistives seulement
- RGC..M adatto solo per carichi resistivi
- RGC..M только для резистивных нагрузок
- RGC..M 仅适用于电阻负载

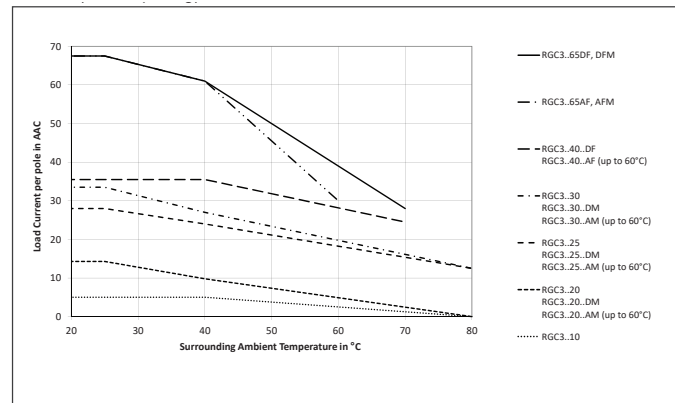
A1(+): Positive control signal | Positive control signal A2(-): Control ground | Paspunkter| Señal de control | Señal de control (positivo) | Steuersignal Plus | Signal (negativo o común) | Steuersignal Erde |Control ground | (+) de commande | Segnale di controllo positivo | Segnale di controllo negativo | земля управления | 控制接地 | Положительный сигнал управления | 正控制信号

Current Derating | Strømbegrænsning | Curva de disipación de intensidad | Strom-Derating | Déclassement du courant | Curva di Derating | Текущее снижение мощности | 电流降额

RGC2A (0mm spacing)



RGC3A (0mm spacing)



Short Circuit Protection | Kortslutningsbeskytte | Protección contra cortocircuitos | Kurzschlusschutz | Protection au court-circuit | Protezione da cortocircuito | Защита от короткого замыкания | 短路保护

Co-ordination Type 1 (UL508): Suitable For Use On A Circuit Capable Of Delivering Not More Than 100,000 A rms Symmetrical Amperes, 600 Volts Maximum when Protected by Class J Fuses. Use Fuses Only. Tests with Class J fuses are representative of class CC fuses
Co-ordination Type 2: Semiconductor fuses, Miniature Circuit Breakers (refer to Datasheet).

Koordinationstyp 1 (UL508): Velegnet til brug på et kredsløb med en ydelse på højst 100.000 A kvadratrodsværdi symmetrisk ampere, 600 V maksimalt når beskyttet med klasse J sikringer. Brug kun sikringer. Test med Class J sikringer er repræsentative for klasse CC sikringer.

Koordinationstyp 2: Halvledersikringer, miniaturekredsløbsafbrydere (se dataark).

Tipo de coordinación 1 (UL508): Adecuado para su uso en un circuito capaz de soportar hasta 100000 amperios eficaces (rms) simétricos, 600 V de tensión máxima cuando la protección sea con fusibles de clase J. Usar solo fusibles. Pruebas con fusibles clase J son representación de fusibles clase CC.

Tipo de coordinación 2: Fusibles semiconductores, Disyuntores Miniatura (véase hoja de datos).

Koordinationstyp 1 (UL508): Geeignet für die Verwendung in Schaltkreisen, die höchstens 100.000 Arms symmetrische Ampere bei maximal 600 Volt liefern, wenn durch J-Sicherungen geschützt. Nur Sicherungen verwenden. Die Tests mit Class J Sicherungen sind repräsentativ für Class CC Sicherungen.

Koordinationstyp 2: Halbleitersicherungen, Miniatur-Leistungsschutzschaltern (siehe Datenblatt).


Tipo de Coordinación 1 (UL508): Convient à une utilisation sur un circuit capable de fournir 100000 A eff. symétriques ou moins, 600V maximum sous réserve d'une protection par fusibles de classe J. Utiliser uniquement des fusibles. Les tests avec des fusibles de classe J sont équivalents à des tests avec fusibles de classe CC.

Tipo de Coordinación 2: Fusibles à semi conducteurs, disjoncteurs miniatures (voir fiche technique).

Coordinamento tipo 1 (UL508): Adatto per l'uso su un circuito in grado di produrre non più di 100000 A rms simmetrici, 600 voltmassimi, se protetto con fusibili in classe J. Utilizzare esclusivamente fusibili. Testati con fusibili classe J sono rappresentativi di fusibili Classe CC.
Coordinamento tipo 2: Fusibili extra rapidi, Interruttori automatici (fare riferimento alla scheda tecnica).

RGC2A, RGC3A Series

3-Phase Solid State Contactors



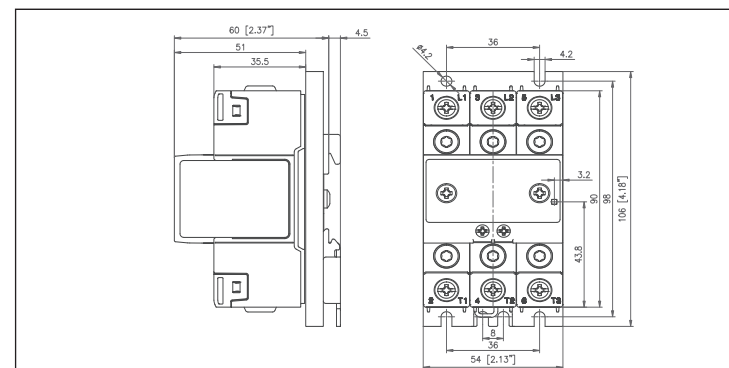
- Operating Instructions • Kom godt i gang • Betriebsanleitung
- Notice d'utilisation • Instrucciones • Istruzioni d'uso
- Руководство по эксплуатации • 操作说明



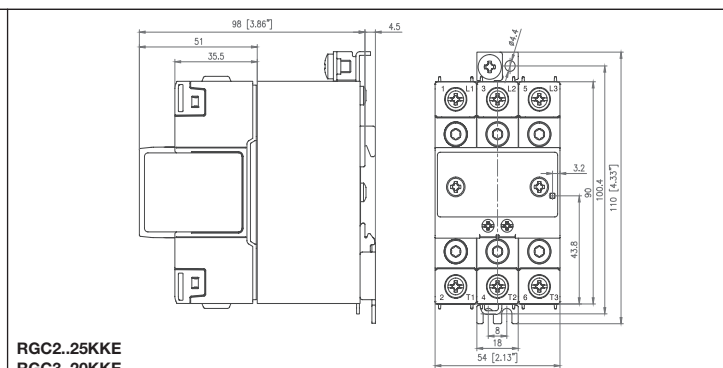
CARLO GAVAZZI



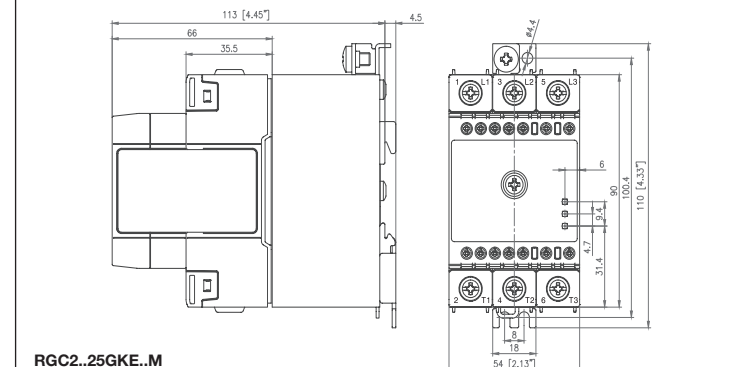
CARLO GAVAZZI LTD
BLB042, Bulebel Industrial Estate
Zejtun ZTN 3000, Malta
www.gavazziautomation.com
info@gavazziautomation.com
info: +356 23601.100
fax: +356 23601.111



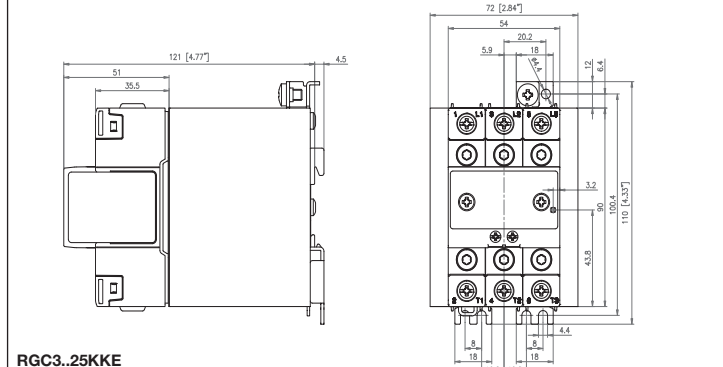
RGC3..10KKE



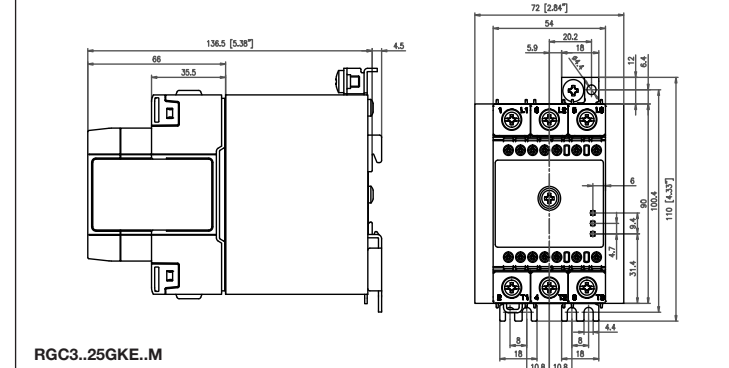
RGC2..25KKE
RGC3..20KKE



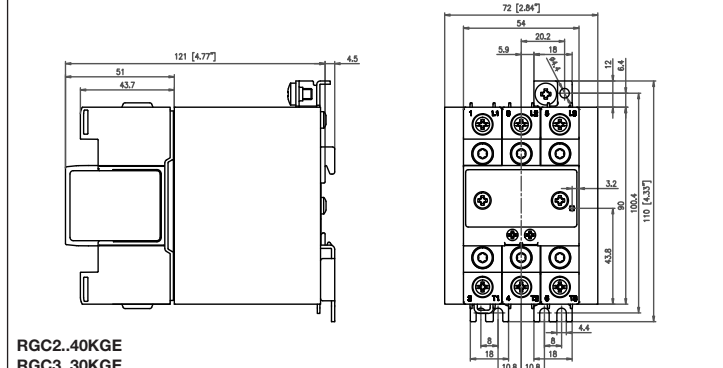
RGC2..25GKE..M
RGC3..20GKE..M



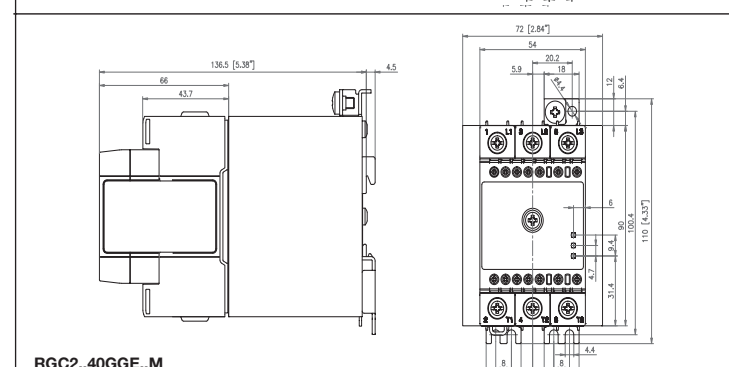
RGC3..25KKE



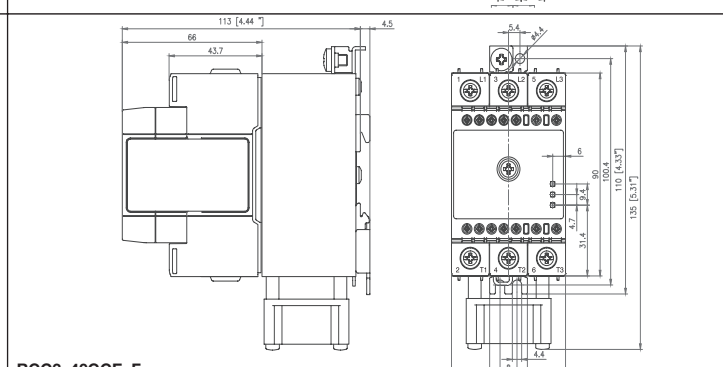
RGC3..25GKE..M



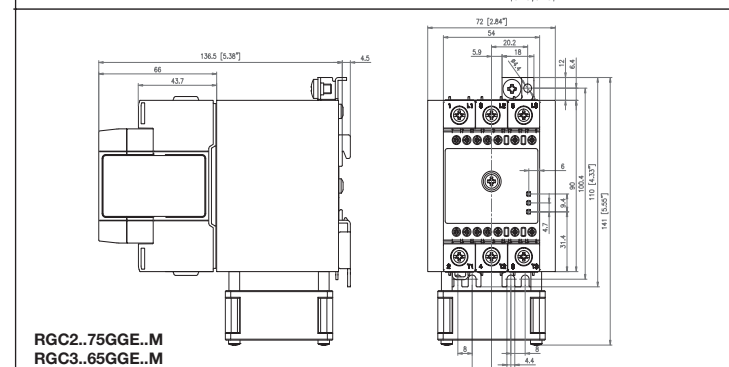
RGC2..40GKE
RGC3..30GKE



RGC2..40GGE..M
RGC3..30GGE..M



RGC3..40GGE..F



RGC2..75GGE..M
RGC3..65GGE..M

Note: M5 PE screws not provided with SSR. PE connection required when product is intended to be used in Class 1 applications according to EN/IEC 61140. Max. tightening torque: 1.5Nm (13.3lb.in)
Note: La borne de protection à la terre M5 PE doit être utilisée dans un environnement de classe 1 pour des applications avec la norme EN/IEC 61140. Spécifications du couple: 1.5Nm (13.3lb.in)

Bemærk: M5 PE, Beskyttelsesjordens forbindelse skal ifølge EN/IEC 61140 være tilsuttet, når produktet tages i brug i klasse 1-applikationer. Beskyttelsesjordens forbindelse: 1.5Nm (13.3lb.in)
Nota: M5, PE : La tierra de protección debe estar conectada siempre que el equipo se vaya a utilizar en aplicaciones con Clase 1, según la norma EN/IEC 61140. Par de apriete: 1.5Nm (13.3lb.in)

Achtung: Schutzleiteranschluss muss angeschlossen werden wenn das Gerät in einer Anwendung nach EN/IEC61140 entsprechend der Klasse 1 eingesetzt wird (M5, PE). Drehmomentangabe: 1.5Nm (13.3lb.in)
Nota: Vite PE M5 non è fornito con SSR. Collegamento PE necessaria quando il prodotto è destinato ad essere utilizzato in applicazioni di classe 1 secondo EN / IEC 61140. Coppia di serraggio: 1.5Nm (13.3lb.in)

注: SSR 并未随附 M5 PE 螺钉。根据 EN/IEC 61140, 本产品拟用于 1 类应用时需要 PE 接头。最大拧紧扭矩: 1.5 Nm (13.3 lb. in.)

Примечания: M5 PE винты не снабжены CCP. Подсоединение, необходимое Когда продукт предназначен для использования в классе 1 приложения в соответствии с функциональной EN / IEC 61140. Максимальный момент затяжки: 1.5 Нм (13.3lb.in)

